

(gültig für reine Warenlieferungen ohne Montage und Inbetriebnahme)

Bezeichnung	Artikel-Nr.	Preis
-------------	-------------	-------

**Steuerung ES200 im Gehäuse ET**



9925511401150

SFr. 1'639.00

**Steuerung ES200 Easy im Gehäuse ET**



9925510701150

SFr. 968.00

**Funktionsmodul ES200**



4000170

SFr. 362.00

**Funktionsmodul ES200 DIN18650**



4000175

SFr. 362.00

**FST-Modul im Gehäuse ES200 ET**



9925511404150

9925511601150

SFr. 652.00

## Funktionsmodul V2.7


2021870

Priorität der Funktionen: 1. Brandfall, 2. Türe sperren, 3. Hausleitsystem

Priorität der Funktionen: 1. Brandfall, 2. Türe sperren, 3. Hausleitsystem;

- Anschluss Brandfallkontakt als Öffner oder Schliesser (Nacht, Automat, Einbahn, Teilauf oder Dauerauf, über Schalter wählbar);
- Anschluss für externen Brandfallreset (Schliesser);
- Überbrückung der Sicherheiten der Sensoren bei Brandschutztüren / Türe sperren;
- Anschluss Hausleitsystem (HLS) (Öffner) (Nacht, Automat, Einbahn, Teilauf oder Dauerauf, über Schalter wählbar);
- Prioritätsschaltung HLS oder PGS, (Übersteuerung des HLS durch den PGS);
- Anschluss Not Auf Schalter TL-NF 12 (Öffner) mit wechselnden Farben (Betrieb: LED grün) (Gedrückt: LED rot/gelb und Piezo);
- Anschluss für Signalisation «Not Auf» betätigt (potentialfreier Umschaltkontakt);
- Anschluss für Signalisation «Brandfall» aktiv (potentialfreier Umschaltkontakt);
- Anschluss Schleusensteuerung (Türe sperren = Nacht);
- Integrierter Programmschalter;
- Anschluss des EPS ist direkt möglich (**EPS – FST ist zwingend notwendig! Art Nr. 16556801150**);
- Statusanzeige LED für Not Auf, Brandfall, Hausleitsystem und Türsperre. Diese zeigen den jeweiligen Zustand der Eingänge an;
- Anschluss Arbeits- oder Ruhestromtüröffner bei Swing/BreakOut Türen (benötigt Flügelzustandsmeldung!);
- Statusanzeige LED für abgehende PGS Signale und Nacht Bank an die ES200 Steuerung. Diese zeigen den jeweiligen Zustand des Ausganges an.

SFr. 514.00



## Stabilisierungsmodul dormakaba RM ED

Aufgrund der höheren Ausgangsspannung des ES200 von 27 VDC +/- 10% kann es beim Einsatz der RM ED der neuen Generation zu Problemen kommen.(Anschlussspannung 24 VDC -10% +15%) die RM ED lässt sich aufgrund der zu hohen Anschlussspannung gar nicht inbetriebnehmen.Somit muss zusätzlich das Spannungsstabilisierungsmodul eingesetzt werden.Montage erfolgt im Gehäuse der RM ED

2021897

SFr. 51.00



## Klingelplatine IXIO DT3

kann verwendet werden, um 1 oder 2 externe 230VAC Klingeln an das Door Bell Modul 86800023 des IXIO DT3 anzuschliessen. Dieses ist nur für max.Schaltleistung von 30V DC/0.8A zugelassen.

Weiter kann es verwendet werden, wenn eine Spannungsversorgung für das Türklingelset IXIO DT3 Art.2021886 gewünscht wird.(Verzicht auf Batteriebetrieb)

**Funktion ist nur mit einem IXIO DT3 und einem Door Bell Art.86800023 bzw.Art.2021886 gewährleistet**

2021879

SFr. 405.00



---

### Steuerplatine Putzschaltung

kann verwendet werden, um eine Türe funktionslos zu schalten.  
z.B. für Reinigung oder Stromreset.  
Kann verwendet werden. Wenn bei einem Stromausfall die Türe öffnen  
soll. Bauseitig muss Schlüsselschalter geliefert werden,  
bei welchem sich der Schlüssel nur in Neutralstellung abziehen lässt.



2021914

SFr. 233.00

---

### Brandfallmodul V2.0


Anschluss für BMA (Brandfall=Nacht) mit Potential freiem Öffner

Anschluss für BMA (Brandfall=Nacht) mit 24V AC/DC (Spannungsfrei  
= Brandalarm

Anschluss für externen Brandfallreset (Schliesser)  
Überbrückung der Sicherheitssensorik; Brandfalls Anzeige LED

2021973

SFr. 113.00



---


### Brandfallsteuerung V1.0 (wurde durch 2021870 ersetzt)



2021837  
(wurde durch  
2021870 ersetzt)

---

### Funktionsmodul V2.0



2021837  
(wurde durch  
2021870 ersetzt)

---

### Steuerprint Raiffeisen (wurde durch 2021870 ersetzt)

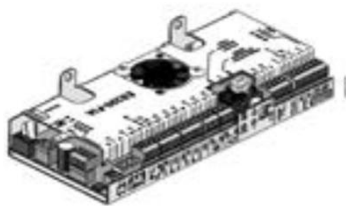


2021854  
(wurde durch  
2021870 ersetzt)

---

---

**Steuerung ES200-2D FIA im Gehäuse ET**



9925511404150

SFr. 741.00

---

**ES200-2D FIA-Modul im Gehäuse ET**



9925561401150

SFr. 477.00

---

**Schaltnetzteil ES200**



9925511101150

SFr. 652.00

---

**Getriebemotor kpl. CS-EC2 AT**



9918405712150

SFr. 741.00

---

**Getriebemotor ES200 kpl. AT**



9925511801150

SFr. 1'236.00

---

**Getriebemotor ES200 Easy kpl. AT**



9925510501150

SFr. 858.00

---

---

**Getriebemotor ES200-2D kpl. AT**



9925512001150

SFr. 1'608.00

---

**Mini-Drive-Unit ES200 Easy**



4000060

SFr. 1'708.00

---

**Mini-Drive-Unit ES200**



4000061

SFr. 2'917.00

---

**Mini-Drive-Unit ES200-2D**



4000065

SFr. 3'776.00

---

**Mini-Drive-Unit ES200-2D FIA**



4000066

SFr. 3'700.00

---

**Verbindungskabel Erweiterungsmodul ES200**



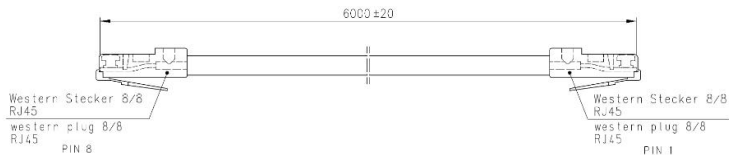
4000190

SFr. 49.00

---

---

### ES200 Verbindungskabel Synchronbetrieb kpl.



16593101175

SFr. 71.30

---

### Laufrollen ES200

Verkaufseinheit 4 Stück



9925518502150

SFr. 264.00

---

### Gegenhalterrolle ES200

1 Satz für 2 Fahrflügel



4000050  
**nicht mehr  
lieferbar  
Ersatz  
18018309150**

---

### Gegenhalterrolle ES90 D=35.7 mm(VE = 4 Stück)



18018309150

SFr. 148.00

---

### Laufwagen mit 2 Rollen ES200



4010051

SFr. 330.00

---

### Set Schwerlastwagen ES200 1-flügelig

bestehend aus:

2 Schwerlastaufhängung Laufwagen ES200

1 Übersprungschutz Schwerlasttüre

1 Laufwagen mit 2 Rollen ES200

2 Endstopper ES200

11 m Zahnriemen ES200

1 Zahnriemenanbindung ES200



2081974

SFr. 681.00

---

### Set Schwerlastwagen ES200 2-flügelig

bestehend aus:

4 Schwerlastaufhängung Laufwagen ES200

1 Übersprungschutz Schwerlasttüre

2 Laufwagen mit 2 Rollen ES200

2 Endstopper ES200

11 m Zahnriemen ES200

1 Zahnriemenanbindung ES200




2081975

SFr. 1'120.00

---

### Endanschlag ES200 (gleicher wie CS)

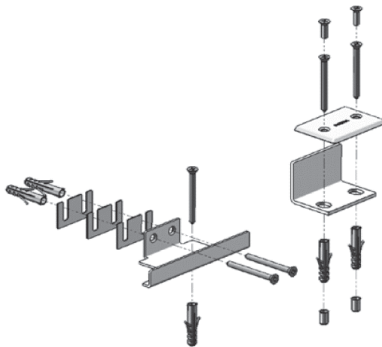


18416309150

SFr. 55.50

---

### U-Bodenführungsset ST FLEX

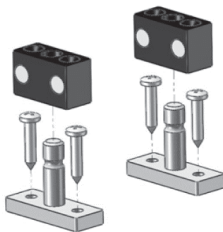


4400310

SFr. 49.00

---

### Führungsset Unterflur ST FLEX



4400340

SFr. 97.50

---

### Winkel Bodengleiter kpl



33438001150

SFr. 64.00

---

---

**Akkupaket kompl. ES200/EASY/-2D****4010070****SFr. 196.00**

---

**Bleikakku ES200 12V 1.2Ah****2081020****SFr. 96.80**

---

**Akku kpl. EC2 ET****9918454010150****SFr. 249.00**

---

**Zahnriemen ES55/60/70/90/200  
Rollen à 55 Meter****18023401150****SFr. 1'078.00**

---

**Tiefentladeschutz kurz kpl. verp.****16608001150****SFr. 139.00**

---

**Zahnriemenanbindung ES 200****9925523003150****SFr. 105.00**

---



---

**Justierbügel ES200**



9925519101150

SFr. 25.50

---

**Elektromechanische Verriegelung ES200**




4000105

SFr. 632.00

---

**ES 200 SST Kombiverriegelung**  
( ohne Handentriegelung)  
CH Ausführung



2021889

SFr. 857.00

---

**ES 200 SST Kombiverriegelung**  
( mit Handentriegelung)  
CH Ausführung

4000231

SFr. 660.00

---

**Magnetverriegelung ES200-2D FIA**



4000107

SFr. 883.00

---

---

**Umlenkvorrichtung kpl. ES200**



4010040

SFr. 217.00

---

**Stangenverriegelung ES200 Standard (mit Handentriegelung)**



2021871

SFr. 1'262.00

---

**Stangenverriegelung ES200 FST (mit Handentriegelung)**



2021874

SFr. 1'262.00

---

**Antriebseinheit SECURE Verriegelung (mit Handentriegelung)**



2021872

SFr. 1'656.00

---

**Antriebseinheit SECURE Verriegelung FST (mit Handentriegelung)**



2021873

SFr. 1'656.00

---

**Stangenverriegelung ES200 Standard (ohne Handentriegelung)**



4000232

SFr. 1'262.00

---

---

**Stangenverriegelung ES200 FST (ohne Handverriegelung)**



4000232

SFr. 1'262.00

---

**Antriebseinheit SECURE Verriegelung (ohne Handverriegelung)**



4400450

SFr. 1'656.00

---

**Antriebseinheit SECURE Verriegelung FST (ohne Handverriegelung)**



4400460

SFr. 1'656.00

---

**Stangenverriegelung Automatik (lange Bolzen)  
(für Schiebetüren)**

**Achtung: bei Ersatz muss Steuerung 2021107 ebenfalls ersetzt werden!**



2021606

SFr. 1'508.00

---

**Stangenverriegelung Wand (kurze Bolzen)  
(für HSW-EM)**




2061834

SFr. 1'508.00

---

**Steuerplatine ohne Montageplatte mit Klebehalter**




2061022

SFr. 433.00

---

---

**Steuerplatine mit Montageplatte**



2021107

SFr. 433.00

---

**Stangen-Set für Stangenverriegelung ES200  
L=1480 mm**




4000234

SFr. 226.00

---

**Zugstangen-Handentr. schwarz eloxiert  
L=1000 mm  
mit Etikett - Fluchtweg  
inkl. Impulsnotentriegelung 2081376**




2021769

SFr. 203.00



---

**Zugstangen-Handentr. Verl. Rohr Alu ES200  
L=1000 mm  
mit Etikett - Fluchtweg mit Zugstange, grün**



2021978

SFr. 79.00

---

---

**Kleberhalter Notentriegelung ES 200  
(ohne Kleber)**

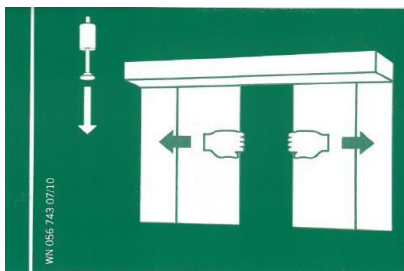


2021892

SFr. 7.50

---

**Etikett - Fluchweg mit Zugstange, grün**



2021890

SFr. 2.00

---

**Handentriegelung ES200**



4000130

SFr. 194.00

---

**Notentriegelung Seilzug**



2081018

SFr. 222.00

---

**Kugelgriff rot D=22 M6**



2081283

SFr. 9.00

---

---

**Impuls Notentriegelung ES200**

2081376

SFr. 149.00

---

**Drucktaster-Handentriegelung ES200**

4000120

SFr. 105.00

---

**Zugstangenverlängerung  
L=130 mm**

19783003140

SFr. 23.00

---

**Zugstangenverlängerung  
L=310 mm**

9919783004140

SFr. 50.50

---

**Verriegelungsmeldung ES200**

4000115

SFr. 47.00

---

**Verriegelungs- + Türzustandsmeldung ES200**

4000165

SFr. 202.00

---

**Montageset Stangenverriegelung ST FLEX**

4400360

SFr. 1'004.00

---

**Notentriegelung Unterputz**


2061841

SFr. 616.00

---

**Befestigungsset ES200+ES410 Holzflügel  
bestehend aus:**


- 2 x Befestigungsplatte M12
- 1 x Bodengleiter justierbar
- 1 x U-Profil Alu L=1300 mm
- 2 x 6kt Schr M12x70
- 4 x 6kt Mutter M12
- 4 x U-Sch M12



2021066

SFr. 162.00

---

**Kleber Notentriegelung Variante Griff**

2061021

SFr. 10.00

---

**Notentriegelung Aufputz**

2061842

SFr. 628.00

---

**Notentriegelung Unterputz für Profilzylinder**



2061843

SFr. 593.00

---

**Notentriegelung Aufputz für Profilzylinder**



2061844

SFr. 605.00

---

**Notentriegelung Unterputz für Rundzylinder  
Kaba 1031-G + 1061**



2061845

SFr. 625.00

---

**Notentriegelung komplett Aufputz für Rundzylinder  
zu Kaba 1031-G + 1061**



2061846

SFr. 637.00

---

**Deckel mit Griff komplett**



2061820

SFr. 164.00

---

**Deckel mit Schlüssel für CH komplett  
zu Kaba 1031-G + 1061**



2061821

SFr. 174.00

---



---

**Deckel mit Schlüssel für EU komplett**

2061823

SFr. 180.00

---

**Entriegelungsbox komplett**

2061822

SFr. 314.00

---

**Drahtseil zu TST ES200**

9925532901150

SFr. 40.00

---

**Mittenanschlag Set ES200 Manet**

4400260

SFr. 23.00

---

**Kabelverlängerung komplett**

18008801175

SFr. 23.00

---

**Inkrementalgeberkabel ES 200***Länge 450mm*

9925513001170

SFr. 25.50

---

**Verbindungskabel für Inkrementalgeber  
L=2100 mm**



19711203175

SFr. 14.50

---

**Motorverlängerungskabel ES200 - 1 Meter**



18032901170

SFr. 41.50

---

**Befestigungsset Innenverkleidung**



9900004010155

SFr. 108.00

---

**VE Montagesatz abnehmbare Innenverkl.**



4000090

SFr. 98.50

---

**VE Blendenhalter kpl.**



4000030

SFr. 76.00

---

**Erweiterungsset Antrieb AI > 4000mm**



4010170

SFr. 92.50

---

---

**Befestigungsset Innenverkleidung ES200**

4010150

SFr. 76.00

---

**VE Stirnplatte 100mm (Kunststoff)**  
*(beinhaltet 2 Abdeckungen)*

4000034

SFr. 45.00

---

**VE Stirnplatte 150mm (Kunststoff)**  
*(beinhaltet 2 Abdeckungen)*

4000035

SFr. 58.00

---

**Stirnblech 244 x 200 mm m.Bolzen RAL9005**  
für Brandschutztüren

502632

SFr. 65.00

---

**ES 200: Statusanzeige Sockel kpl.**

4000210

SFr. 47.00

---

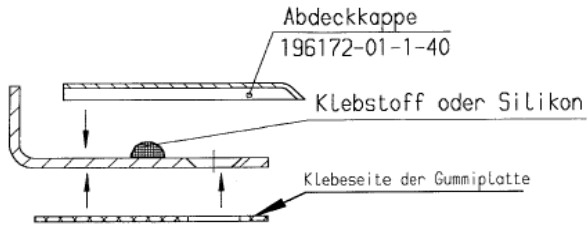
**Adapter Verriegelung ES200 (für Umbauten)**

9925547001150

SFr. 276.00

---

### Bodengleiter L-Form



32609502150

SFr. 45.00

---

### Zubehörset für VA-Unterflurführung



4400430

SFr. 63.00

---

### ES200 Halter Strg. Easy ES90/70/CS ET



9925526301150

SFr. 84.00

---

### Handentriegelung AP Profilmontage




2021699

SFr. 226.00

---

### T-Griff für Handentriegelung



Art Nr. 2021699

2091432

SFr. 36.00

---


---

**Spiralkabelset Stangenverriegelung ES 200**

2021605

SFr. 298.00

---

**Handentriegelungset 29600/209-1**

2081396

SFr. 334.00

---

**Schutzflügel Standart**

4400083

SFr. 257.00

---

**ES200-Kleinmaterial**

4010031

SFr. 36.50

---

**Montageset für 1St. Seitenteil ST FLEX**

4400330

SFr. 68.00

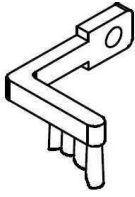
---

**Montageset f. 1St. Türflügel ST FLEX**

4400320

SFr. 78.00

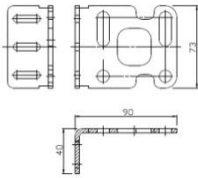
---

**Bürste für Laufwagen**

4010080

SFr. 31.00

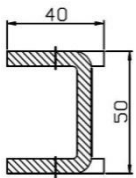
---

**Wandbefestigung LM-Träger**

4000140

SFr. 111.00

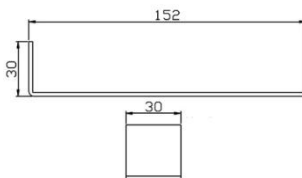
---

**Verbindungsbügel 150mm (4 Stück)**

4400070

SFr. 43.00

---

**Abdeckblende LM-Träger roh (2 Stück)**

4400110

SFr. 23.00

---

**Stirnbleche 100mm C0**

4000021

SFr. 171.00

---

**Stirnbleche 150mm C0**

4000024

SFr. 69.50

---

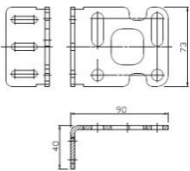
## Stirnbleche 200mm C0

4000027

SFr. 217.00

---

## Wandbefestigung LM-Träger




4000140

SFr. 111.00

---

## Führungsrolle Forster FUEGO - Brandschutztüren



2081866

SFr. 270.00

---

## ST FLEX GREEN Stabilisierungskit

### Produktbeschreibung

Das Stabilisierungs-Kit erhöht die Stabilität des Mitteldichtungsprofils und reduziert dadurch die Durchbiegung bei großen Temperaturdifferenzen.

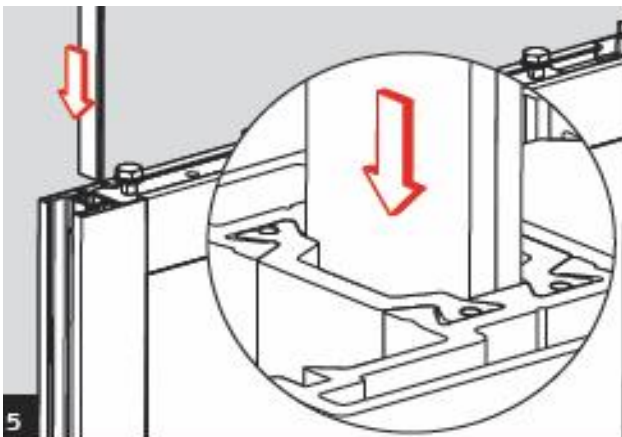
Der UD-Wert der Türanlage wird hierdurch nur unwesentlich beeinflusst und bleibt im Bereich der zulässigen Werte der Energie-Einsparverordnung (EnEV).

### Lieferumfang

- 12 Stabilisierungsstreifen 14,8 x 2 x 900 mm
- 6 Stabilisierungsstreifen 23,8 x 5 x 900 mm, vorgelocht für Verschraubung
- 30 Blechschrauben 4,8 x 16

4400697

SFr. 132.00



**Ersatzteile ES200 Teleskop**

---

---

**Distanzwelle (4 Stück)**



9925532001150

SFr. 128.00

---

**Verstärkungswinkel komplett (10 Stück)**



9925532101150

SFr. 140.00

---

**Laufwagen Langsamläufer, links, 4-flügelig**



9925531201150

SFr. 475.00

---

**Laufwagen Langsamläufer, rechts, 4-flügelig**



9925531202150

SFr. 475.00

---

**Laufwagen Langsamläufer, links, 2-flügelig**



9925531301150

SFr. 487.00

---

**Laufwagen Langsamläufer, rechts, 2-flügelig**



9925531302150

SFr. 487.00

---



---

**Seilrolle mit Kugellager (4 Stück)**

9925533001150

SFr. 128.00

---

**Drahtseil**

9925532901150

SFr. 40.00


---

**Laufwagen Schnellläufer, 4-flüglig**

9925531401150

SFr. 379.00

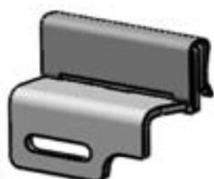
---

**Laufwagen Schnellläufer, 2-flüglig**

9925531501150

SFr. 379.00

---

**Riemenanbindung**

9925535001150

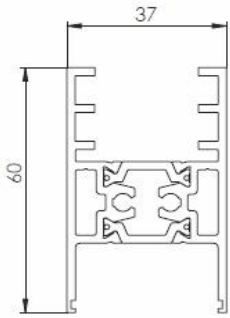
SFr. 76.00

---

**Profilübersicht FLEX-Green ES200 - Aluprofile****Z-Nr.**

---

**Horizontalprofil unten L=6250mm**

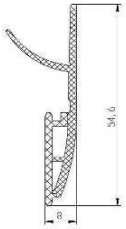


**325452**

325452-00-1-20  
Horizontalprofil  
1,473 kg/m

---

**Seitendichtung Länge 2500mm**

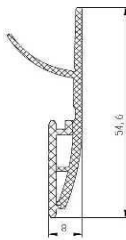


**32541102120**

**SFr. 25.00**

---

**Seitendichtung Länge 3200mm**

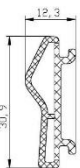


**32541103120**

**SFr. 36.00**

---

**Mitteldichtung Länge 2500 mm**  
**nicht mehr lieferbar Ersatz 32548901120**

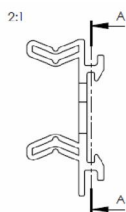


**32541201140**

**SFr. 20.50**

---

**Mitteldichtungsprofil PVC L=2500mm**

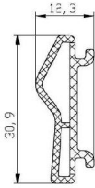


**32548901120**

**SFr. 26.00**

**Mitteldichtung Länge 3200mm**

nicht mehr lieferbar - Ersatz 32541202140

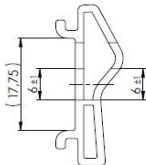


32541202120

SFr. 32.00

**Mitteldichtung ST FLEX L=3200mm**

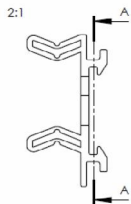
nicht mehr lieferbar - Ersatz 32548902120



32541202140

SFr. 30.50

**Mitteldichtungsprofil PVC L=3200**



32548902120

SFr. 29.00

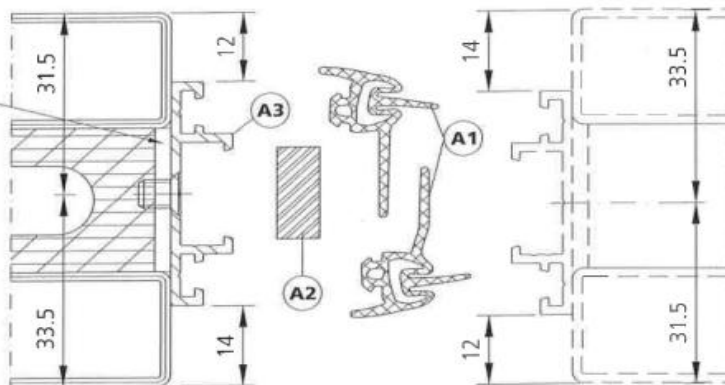
**Mitteldichtungsprofil-Set zu Brandschutz-Schiebetüre  
bestehend aus 2 Stück Gummiprofile à 3050mm  
(Abbildung A1)**

2081958

Unterlagsplatte 947026  
mit M5 x 6.5 (986801)  
und Spax-Schraube  
Ø 4.5 x 16 mm  
im Set nicht enthalten

Pièce de fixation 947026  
avec M5 x 6.5 (986801)  
et vis Spax Ø 4.5 x 16 mm  
pas inclus dans le kit

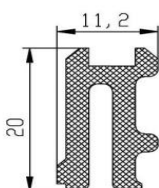
Ground plate 947026  
with M5 x 6.5 (986801)  
and Spax screw  
Ø 4.5 x 16 mm  
not included in the set



SFr. 325.00

**Gleitschiene S90 L=6 M**

nicht mehr lieferbar - Ersatz: 3250822120

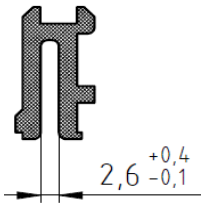


32508221120

SFr. 69.50

---

**Gleitschiene S90 L=3.2 Meter**

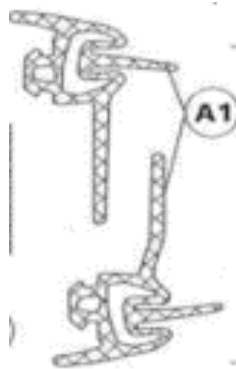


32508222120

SFr. 38.00

---

**Mitteldichtungsprofi zu Brandschutz-Schiebetüre  
bestehend aus 1 Stück Gummiprofile à 3050mm  
(Abbildung A1)**



2081970


SFr. 128.00

---

**Türschuhprofil für ES200/ST-G (6.25Meter)**

*Fahrflügel oben, silberfarbig (E6/C0)*

*Lagerlänge 6250 mm*



32537002120

SFr. 333.00

---

**Zusatzprofil für Innenverkleidung ES200 (6.25Meter)**

*für alle Türvarianten, silberfarbig (E6/C0),*

*Lagerlänge 6250 mm*

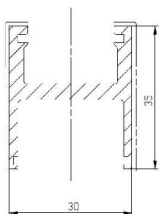


25506902120

SFr. 159.00

---

**Vertikalprofil (C0) / FLEX L=5100MM**

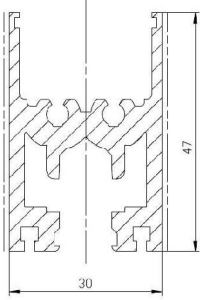


32540902120

SFr. 224.00

---

**Horizontalprofil (C0)/ FLEX L=4250**

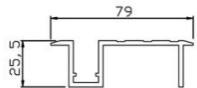


32540807120

SFr. 283.00

---

**Bodenführung E6/C0 Unterflur 6 Meter**

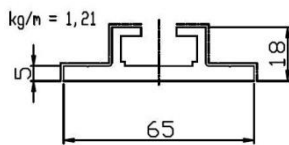


32501205120

SFr. 325.00

---

**Anschlussprofil 65mm E6/C35 (schwarz)**

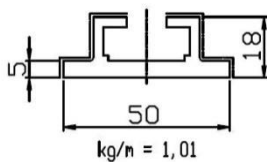


25508401120

SFr. 483.00

---

**Anschlussprofil 50mm E6/C35 (schwarz)**

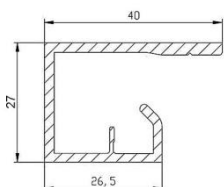


25508301120

SFr. 421.00

---

**Gegendichtungsprofil roh /FLEX L=5100 mm**

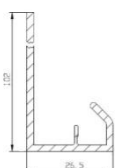


32542001120

SFr. 213.00

---

**Anschlussprofil roh / FLEX L=5100 mm**

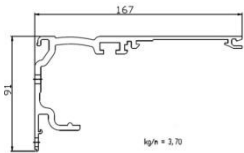


32542301120

SFr. 210.00

---

**Antriebsprofil, roh L=6250mm**

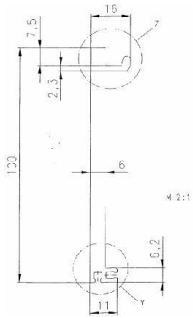


25505001120

SFr. 428.00

---

**Montageprofil, C0 L=6250 mm**




25505102120

SFr. 310.00

---

**Laufprofil, C0/E6 / L=6250 mm**

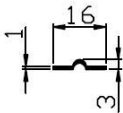


25507901120

SFr. 290.00

---

**Dämmlage**

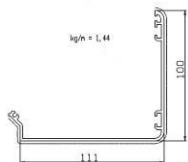


18409101120

SFr. 10.00

---

**Innenverkleidungsprofil 100mm, C0 L=6250 mm**

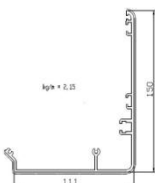


25506102120

SFr. 149.00

---

**Innenverkleidungsprofil 150mm, C0 L=6250 mm**

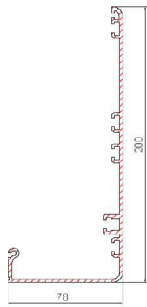


25506202120

SFr. 149.00

---

**Innenverkleidungsprofil 200mm, C0 L=6250 mm**



25506302120

SFr. 154.00

---

**ST FLEX Verglasungsgummi 2mm**  
Rolle à 100 Meter

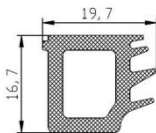


32542402120

SFr. 1.50

---

**Verglasungsgummi-8mm**  
Rolle à 100 Meter



32541001120

SFr. 419.00

---

**Mitteldichtung Brandschutztüren**

2021596

SFr. 145.00

---

**S90, Bürstendichtung Typ SK 27110 11,0 mm**

$$L = \frac{LW}{2} + 10$$



5010712332

SFr. 8.50

---

**Bürste SK 27134 - 13.4 MM**

$$L = B$$



5012112332

SFr. 11.00

S90, Bürstendichtung SK 27159 15,9 mm

$$L = \frac{LW}{2} + 10$$

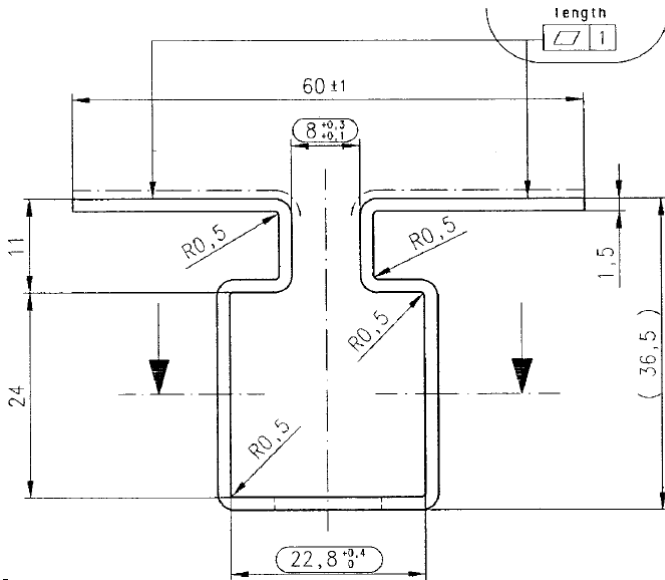


5012212332

SFr. 11.00

**Unterfluhführung ES200 Flex**

Bodenschiene L=6250 mm



32543101120

SFr. 65.50

Führungsprofil (Schwert) C0/E6 L=6250 mm



32544102120

SFr. 116.00



---

Zubehörset für Führungsprofil  
(Verschleissplatte 8 Stück in Tüte)



4400440

SFr. 23.00

---

**Profile Seitenteil ST - G - ISO**

**Bodenschiene**

$$L = \frac{(B-LW)}{2} - 61,5$$



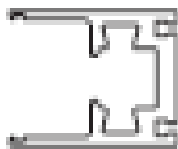
32516502120

SFr. 168.00

---

**Seitendichtungsprofil**

$$L = LH + 31,5$$



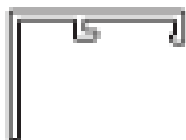
32523402120

#NV

---

**Seitenabschlußprofil**

$$L = LH$$



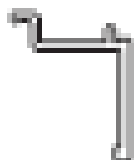
32517302120

SFr. 141.00

---

**Seitenabdeckprofil**


$$L = LH$$



32517502120

SFr. 169.00

**GEGENDICHTUNGSPROFIL G-ISO E6/C0**

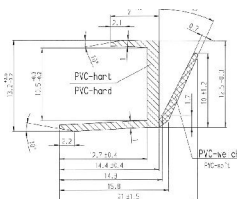


32534802120

SFr. 81.00

**Lichtschranken-Abdeckung ISO**

Lagerlängen 3000 mm



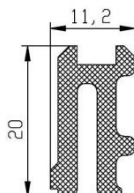
32524001120

SFr. 15.00

**S90, Gleiterprofil aus PVC**

für Fahrflügel (Lagerlänge 6000 mm)

$$L = \frac{LW}{2} + 10$$



32508221120

SFr. 69.50

**Gummidichtung I-Form ISO**

Rolle 250m

$$L = \frac{LW}{2} - 56$$

$$L = LH - 44$$



32513702120

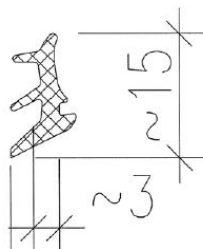
SFr. 3.00

**ISO-Profil, Gummiprofil Keil-Form**

Lagerlänge 6M

$$L = \frac{LW}{2} - 6$$

$$L = LH - 30$$



32522901120

SFr. 4.50

**Dichtungsprofil C0/E6 R-THERMO 6000mm**

$$L = B$$



32526102120

SFr. 72.50

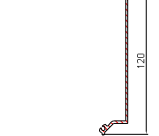
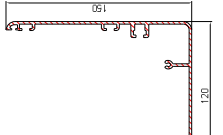
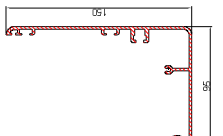
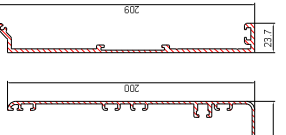


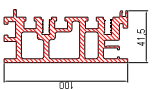
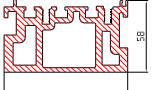
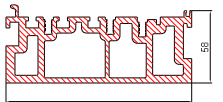











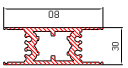








# Profilübersicht - ST Flex Profile Overview - ST Flex











## Antrieb / Operator

	Interne Abdeckung internal cover 255080-XX-1-20		Interne Abdeckung internal cover 255080-XX-1-20		Interne Abdeckung internal cover 255080-XX-1-20		Verklebung abgehängte Decke cover suspended ceiling 325449-XX-1-20		Montageplatte mounting plate 255051-XX-1-20		Dichterschal seal profile 325232-XX-1-20		LM-Tisler 2 x 45 kg LHM-garnet 255088-XX-1-20		LM-Tisler LHM-garnet 255092-XX-1-20		LM-Tisler LHM-garnet 255093-XX-1-20		Abdeckprofil cover profile 325178-XX-1-20		Zusatzprofil LM-Tisler set on profile LHM-garnet 255054-XX-1-20		Antriebsprofil concrete profile 255055-XX-1-20		Laufprofil size bar 255078-XX-1-20		Lackbeschmitt center metal profile 255073-XX-1-20
---	---	---	---	---	---	---	--	---	---	---	--	---	---	--	---	---	---	---	---	---	---	---	--	---	--	---	---

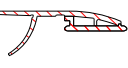



## Flügelprofile / Door panel

	Joinerprofil profile 255089-XX-1-20		Hertzprofil 325488-XX-1-20		Sprossprofil 325483-XX-1-20		Vertikalprofil 325488-XX-1-20		Gegenschichtprofil 325420-XX-1-20		Anschlussprofil 325423-XX-1-20		Anschlagprofil 325436-XX-1-20		Selbstdichtung 325418-XX-1-20		Bodenschiene 325413-XX-1-20		VA-Bodenschiene 325431-XX-1-20		Gleitprofil 325441-XX-1-20
---	---	---	-------------------------------	---	--------------------------------	---	----------------------------------	---	--------------------------------------	---	-----------------------------------	---	----------------------------------	---	----------------------------------	---	--------------------------------	---	-----------------------------------	---	-------------------------------












## Halbzeuge / Semi finished parts

	Anschlussprofil 80 x 40 semi profile 500275		Anschlussprofil 50 x 40 semi profile 500139		Anschlussprofil 40 x 30 semi profile 500128		Winkelprofil 40x20x2 semi profile 500818		Winkelprofil 50x40x3 semi profile 500859		U-Fprofil 325218-XX-1-20		U-Prof 50x30x20 U-Profile 257025-XX-1-40		Anschlussprofil (U-Prof) 20x20x20x3
---	---	---	---	---	---	---	--	---	--	---	-----------------------------	--	--	---	--




## Kunststoffprofile / PVC Profile

	Senedichtung PVC side seal 325411(12.33)-1-20		Mischdichtung Alt central seal 325412(11.02)-1-20		Mischdichtung Neu central seal 325408(11.02)-1-20		Gleitschiene side profile 325502-1-1-20
---	---	---	---	---	---	---	---

## Verglasungsgummi / Rubber Profiles

	Verglasungsgummi 8mm rubber profile 325410(11)-20		Verglasungsgummi 10mm rubber profile 325421(11)-20		Verglasungsgummi 12mm rubber profile 325430(11)-20		Stäulenverklebung 325018-XX-1-20		U-Fprofil 325218-XX-1-20		U-Prof 50x30x20 U-Profile 257025-XX-1-40		Anschlussprofil (U-Prof) 20x20x20x3		Glasdichtung 24mm rubber sealing 325440(11)-20		Gummischichtung geteilt 325219(12.3)-20		Glasdichtung 2-4 mrr rubber sealing 6508219462		Messungsmittel 650117-12.3-32
---	---	---	--	---	--	---	-------------------------------------	---	-----------------------------	---	--	---	--	---	--	---	---	---	--	---	----------------------------------


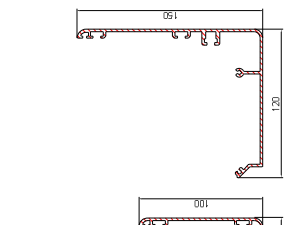
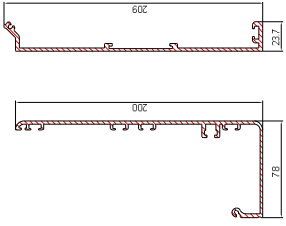
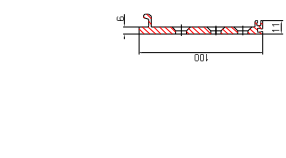

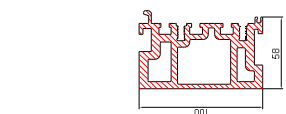
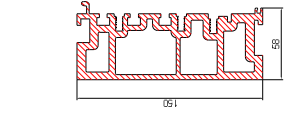


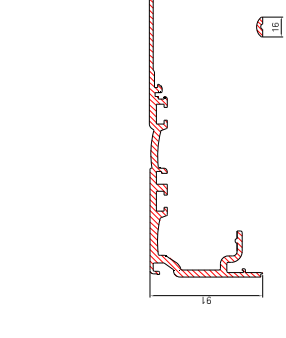

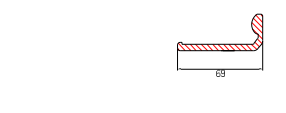
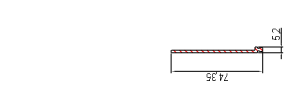
## Bürstendichtung / Sealing Brushes

	Bürstendichtung 11mm sealing brush 650107-12.3-32		Bürstendichtung 13.4mm sealing brush 650121-12.3-32		Bürstendichtung 15.8mm sealing brush 650122-12.3-32
---	---	---	---	---	---

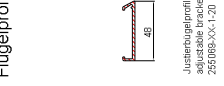
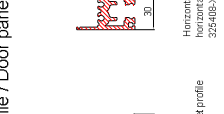
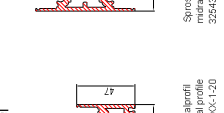
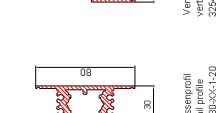
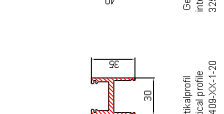
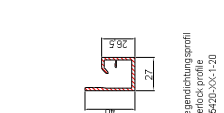
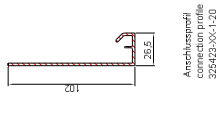
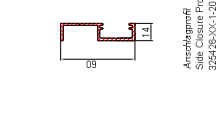
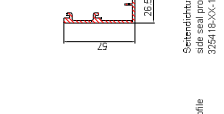
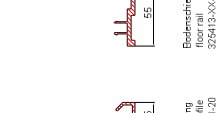
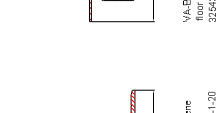
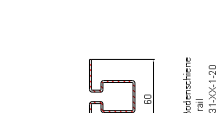
# Profilübersicht - TST Flex Profile Overview - TST Flex



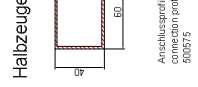
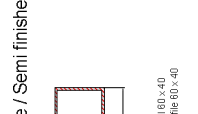
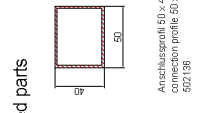

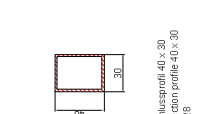
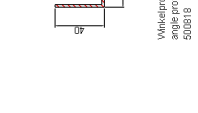
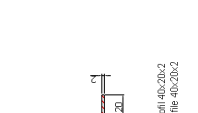
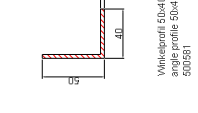
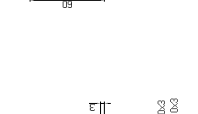
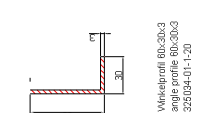
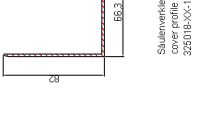
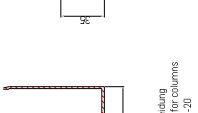
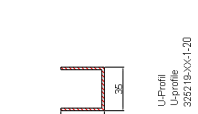
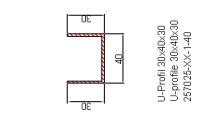
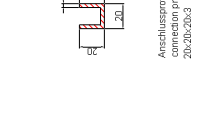
## Antrieb / Operator

	Interne Abdeckung internal cover	255088-XX-1-20
	Interne Abdeckung mit Bürstengraben cover extrusion with brush groove	255082-XX-1-20
	Verstellbares abgehängtes Decke cover suspended ceiling	325443-XX-1-20
	Montageplatte mounting plate	255068-XX-1-20
	Dichtprofil seal profile	325292-XX-1-20
	LM-Tüster LM-garner	255052-XX-1-20
	LM-Tüster LM-garner	255053-XX-1-20
	Alu-Deckprofil cover profile	325178-XX-1-20
	Zustehprofil set on Profile girder	255044-XX-1-20
	Antriebsprofil TST operator profile TST	255057-XX-1-20
	Ladefuß sizer rail	255073-XX-1-20
	Ladefuß carrier head profile	255088-XX-1-20
	Blende cover profile	255055-XX-1-20

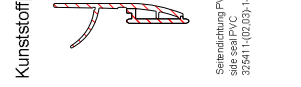

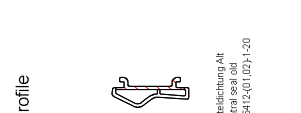








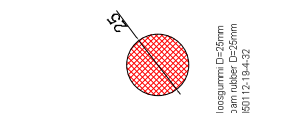



## Flügelprofile / Door panel

	Justerprofil adjusting profile	255088-XX-1-20
	Horizontalfprofil horizontal profile	325498-XX-1-20
	Sprossenprofil crossbar profile	325483-XX-1-20
	Vertikalprofil vertical profile	325488-XX-1-20
	Gegeneinrichtungprofil counter profile	325423-XX-1-20
	Anschlussprofil connection profile	325423-XX-1-20
	Anschlussprofil connection profile	325423-XX-1-20
	Anschlussprofil connection profile	325423-XX-1-20
	Seitenleuchtung side lighting	325418-XX-1-20
	Boleleuchte ceiling light	325413-XX-1-20
	V.a. Boleleuchte ceiling light	325441-XX-1-20
	Gleitprofil sliding profile	325441-XX-1-20

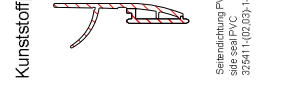

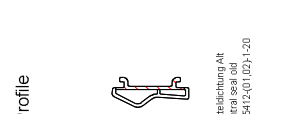








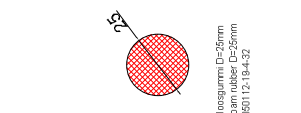



## Halbzeuge / Semi finished parts

	Anschlussprofil connection profile	500975
	Anschlussprofil connection profile	500138
	Anschlussprofil connection profile	500218
	Anschlussprofil connection profile	500128
	Anschlussprofil connection profile	500218
	Anschlussprofil connection profile	500218
	Anschlussprofil connection profile	500218
	Anschlussprofil connection profile	500218
	Anschlussprofil connection profile	500218
	Anschlussprofil connection profile	500218
	Anschlussprofil connection profile	500218
	Anschlussprofil connection profile	500218
	Anschlussprofil connection profile	500218
	Anschlussprofil connection profile	500218
	Anschlussprofil connection profile	500218

## Kunststoffprofile / PVC Profile

	Seitendichtung side seal	325411-02-03
	Mitteldichtung Alt central seal old	325411-01-02-03
	Mitteldichtung Neu central seal new	325408-01-02-03
	Gleitschiene sliding profile	325052-21-1-20
	Anschlussprofil connection profile	500218
	Anschlussprofil connection profile	500218
	Anschlussprofil connection profile	500218
	Anschlussprofil connection profile	500218
	Anschlussprofil connection profile	500218
	Anschlussprofil connection profile	500218
	Anschlussprofil connection profile	500218
	Anschlussprofil connection profile	500218
	Anschlussprofil connection profile	500218
	Anschlussprofil connection profile	500218
	Anschlussprofil connection profile	500218

## Verglasungsgummi / Rubber Profiles

	Glasdichtung glass seal	325191-02-03
	Glasdichtung glass seal	325191-02-03
	Glasdichtung glass seal	325191-02-03
	Glasdichtung glass seal	325191-02-03
	Glasdichtung glass seal	325191-02-03
	Glasdichtung glass seal	325191-02-03
	Glasdichtung glass seal	325191-02-03
	Glasdichtung glass seal	325191-02-03
	Glasdichtung glass seal	325191-02-03
	Glasdichtung glass seal	325191-02-03
	Glasdichtung glass seal	325191-02-03
	Glasdichtung glass seal	325191-02-03
	Glasdichtung glass seal	325191-02-03
	Glasdichtung glass seal	325191-02-03
	Glasdichtung glass seal	325191-02-03

## Bürstendichtung / Sealing Brushes

	Bürstendichtung brush seal	050107-12-3-32
	Bürstendichtung brush seal	050107-12-3-32
	Bürstendichtung brush seal	050107-12-3-32
	Bürstendichtung brush seal	050122-12-3-32
	Bürstendichtung brush seal	050122-12-3-32
	Bürstendichtung brush seal	050122-12-3-32
	Bürstendichtung brush seal	050122-12-3-32
	Bürstendichtung brush seal	050122-12-3-32
	Bürstendichtung brush seal	050122-12-3-32
	Bürstendichtung brush seal	050122-12-3-32
	Bürstendichtung brush seal	050122-12-3-32
	Bürstendichtung brush seal	050122-12-3-32
	Bürstendichtung brush seal	050122-12-3-32
	Bürstendichtung brush seal	050122-12-3-32
	Bürstendichtung brush seal	050122-12-3-32

# Profilübersicht - ST Flex Green Profile Overview - ST Flex Green



Antrieb / Operator	
	Innenverkleidung internal cover 255081-XX-1-20
	Innenverkleidung internal cover 255073-XX-1-20
	Innenverkleidung internal cover 255082-XX-1-20
	Verkleidung abhänger cover suspension cable 325443-XX-1-20
	LM Pinifer LM pinifer 325451-XX-1-20
	LM Zusatzprofil additional profile LM 325457-XX-1-20
	Abschleppprofil cover profile 325458-XX-1-20
	LM Abdeckung ohne LM LM cover without upper 325463-XX-1-20
	Dichtprofil seal profile 325232-XX-1-20
	Abschleppprofil cover profile 325178-XX-1-20
	Zusatzprofil LM Träger add on profile guide 255684-XX-1-20
	Antriebsprofil TST operator profile TST 255057-XX-1-20
	Laufprofil slider rail 255078-XX-1-20
	Laufschienenprofil carrier track profile 255073-XX-1-20

Flügelprofile / Door panel	
	Vertikalprofil Halmegeßelschluss vertical hinge 325507-XX-1-20
	Seitendichtung Vertikal side seal with vertical 325540-XX-1-20
	Vertikalprofil halt vertical hinge 325506-XX-1-20
	Spannsprofil spring profile 325463-XX-1-20
	Horizontalprofil horizontal profile 325452-XX-1-20
	Horizontalprofil horizontal profile 325454-XX-1-20
	Horizontalprofil horizontal profile 325455-XX-1-20
	Abschleppprofil 325458-XX-1-20
	Wandanschlussprofil gabelt wall connection profile 325463-XX-1-20
	Dichtprofil 325232-XX-1-20
	VA-Bodenschiene 325483-XX-1-20
	Gleitprofil 32544-XX-1-20
Halbzeuge / Semi finished parts	
	Anschlussprofil 60 x 40 connection profile 60 x 40 500575
	Anschlussprofil 80 x 40 connection profile 80 x 40 50238
	Anschlussprofil 40 x 30 connection profile 40 x 30 502128
	Winkelprofil 40x20x2 corner profile 40x20x2 500618
	Winkelprofil 50x40x3 corner profile 50x40x3 500581
	Winkelprofil 60x30x3 corner profile 60x30x3 325534-01-1-20
	Stahlfestverlebung steel fastening 325918-XX-1-20
	Verlebungprofil 325487-XX-1-20
	Anschlussprofil (U-Profil) connection profile 16x18x18x2

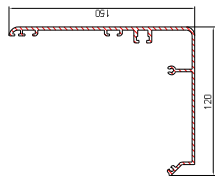
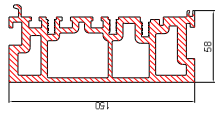
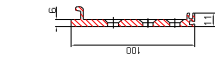
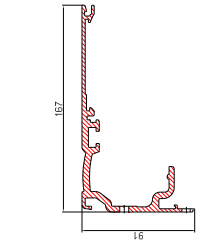






Kunststoffprofile / PVC Profile	
	Seitendichtung side seal 325462-XX-1-20
	Seitendichtung ohne LM side seal without LM 325463-XX-1-20
	Zusatzprofil Seitendichtung additional profile side seal 325442-XX-1-20
	Halteprofil mounting rail 325458-XX-1-20
	Bodenprofil bottom profile 325456-XX-1-20
	Mitteldichtung Alt central seal old 325412-(01.02)-1-20
	Mitteldichtung Neu central seal new 325489-(01.02)-1-20
	Gleitschiene slide profile 3255082-21-1-20
	Kunststoffprofil plastic profile 325466-01-1-20

Verglasungsgummi / Rubber Profiles	
	Bundendichtung 11mm sealing bush 11mm 050107-12-3-32
	Bundendichtung 13.4mm sealing bush 13.4mm 050121-12-3-32
	Bundendichtung 15.8mm sealing bush 15.8mm 050122-12-3-32
	Gleitschiene 2,4 mm rubber seal 2,4 mm 05008219432
	Gummedichtung gasket 325137-02-1-20
	Massengummi D=25mm foam rubber D=25mm 050112-18-4-32

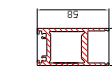
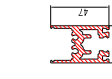
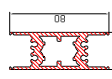
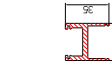

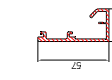

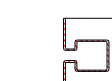
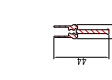
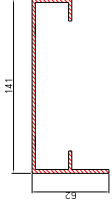
# Profilübersicht - ST Flex Secure Profile Overview - ST Flex Secure








## Antrieb / Operator

									
Internabdeckung internal cover 255073-XX-1-20	LM-Trafer LM-rider 255063-XX-1-20	Motorplatte mounting plate 255051-XX-1-20	Anti-lift-sprofi operator profile 255060-XX-1-20	Dichtungssprofi seal profile 325281-XX-1-20	Z-Profil Z-profile 500780	Abdeckersprofi cover profile 325175-XX-1-20	Zusatzsprofi LM-Trafer add on Profile LM-rider 255054-XX-1-20	Laufsprofi same ref 255079-XX-1-20	Laufsprofi cam on head profile 255073-XX-1-20

## Flügelprofile / Door panel

									
Vertikalprofil rubber profile 8mm 325450-XX-1-20	Horizontalprofil rubber profile 8mm 325408-XX-1-20	Sparsensprofi rubber profile 10mm 325438-XX-1-20	Ventilprofil rubber profile 10mm 325468-XX-1-20	Gegenschiebungsprofil 325420-XX-1-20	Seitendichtung 325418-XX-1-20	Bodenschiene 325413-XX-1-20	VA-Bodenschiene 325481-XX-1-20	Gleitprofil 325441-XX-1-20	Anschlusssprofi (U-Profil) 325588-XX-1-20

## Halbzeuge / Semi finished parts

				
Anschlusssprofi 30 x 29,2 rubber profile 30 x 29,2 5008518420	Alu-Flech 50x10 rubber 30 x 29,2 500781	U-Profil 325218-XX-1-20	Anschlusssprofi (U-Profil) 18x18x18x2	Anschlusssprofi (U-Profil) 26x26x26x2

## Vergasungsgummi / Rubber Profiles

					
Vergasungsgummi 8mm rubber profile 8mm 325419-01-1-20	Vergasungsgummi 10mm rubber profile 10mm 325425-01-1-20	Vergasungsgummi 12mm rubber profile 12mm 325428-01-1-20	Glasdichtung 22mm rubber sealing 22mm 325424-01-1-20	Gummidichtung gasket 323107-01-1-20	Moosgummi D=25mm foam rubber D=25mm 050712-19-4-32

## Bürstendichtung / Sealing Brushes

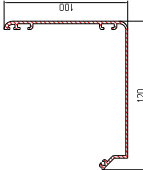
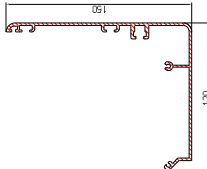
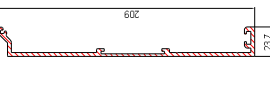
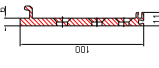

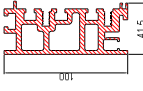
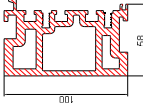
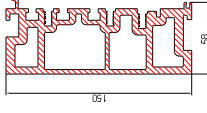

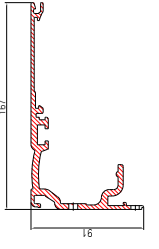


		
Bürstendichtung 11mm sealing brush 11mm 050107-12-3-32	Bürstendichtung 12,3-3-32 050121-12-3-32	Bürstendichtung 15,8mm sealing brush 15,8mm 050102-12-3-32






# Profilübersicht - ST Pure / ST Manet Profile Overview - ST Pure / ST Manet



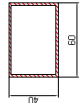
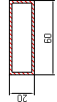

## Antrieb / Operator

	Interne Abdeckung internal cover 255081-XX-1-20		Interne Abdeckung internal cover 255082-XX-1-20		Verklebung absenkendes Decke cover suspender ceiling 325443-XX-1-20		Montagebasis mounting base 255051-XX-1-20		Dichtprofil seal profile 325232-XX-1-20		LM-Türer 2 x 65 kg LM-girner 255088-XX-1-20		LM-Türer LM-girner 255052-XX-1-20		LM-Türer LM-girner 255053-XX-1-20		Abdeckprofil cover profile 325176-XX-1-20		Antriebsprofil operator profile 255050-XX-1-20		Laufprofil slider rail 255078-XX-1-20		Laufschienenprofil carrier head profile 255073-XX-1-20
---	---	---	---	---	---	---	---	---	---	---	---	---	---	---	---	--	---	---	--	---	---	---	--

## Flügelprofile / Door panel

	Justierbohrprofil 255089-XX-1-20		Abdeckprofil 325188-XX-1-20		Büstenführung 325189-XX-1-20
---	-------------------------------------	---	--------------------------------	---	---------------------------------

## Halbzeuge / Semi finished parts

	Anschlussprofil 60x40 500573		Anschlussprofil 60x20 500769		U-Profil 325188-XX-1-20
---	---------------------------------	---	---------------------------------	---	----------------------------

## Bürstendichtung / Sealing Brushes

	Bürstendichtung 13,4mm 600111-12-3-2
---	---



